

Инструкция по сборке Instructions for assembling furniture Instrukcja montażu mebli

Набор мебели для Collection Коллекция мебели
общей комнаты «TAURUS»

Шкафа 2DG H
Cabinet 2DG H
Szafa 2DG H

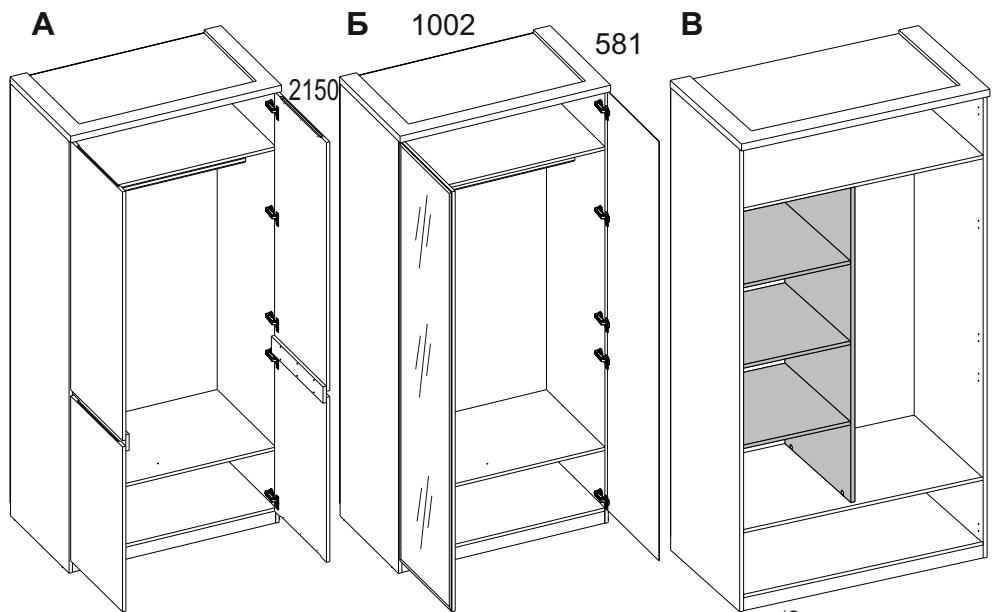
AH-041.31.00.00

Шкаф 2DG HZ
Cabinet 2DG HZ
Szafa 2DG HZ

AH-041.32.00.00

Комплект полок 2DG H
Set of shelves 2DG H
Zestaw półek 2DG H

AH-041.18.00.00



*Элемент для покупки
*Dodatkowe elementy do zakupu
*Additional element for buy

Дата изготовления
Production date
Data produkcji

Штамп ОТК
Stamp of Quality Department
Pieczęć Działu Jakości

ИООО «АНРЭКС»

Республика Беларусь, 224004
г.Брест, ул. Катин Бор, 119
тел/факс (+375162) 30-17-07



ЕАЭС № BY/112 11.01. TP025 018.01 00974

от 09.06.2022
по 11.12.2023

Инструкция по эксплуатации.

Качество и комплектность изделия рекомендуется проверять в магазине при покупке в распакованном виде. Сборка изделия должна производиться в порядке, изложенном в настоящей инструкции. В процессе эксплуатации изделий необходимо периодически затягивать ослабленные винтовые соединения. В случае необходимости перемещения изделия по квартире перед его перестановкой, необходимо полностью освободить его от груза (матраца). Во избежание поломки имеющих опору передвижение производить приподнимая изделие над уровнем пола. Запрещён прямой контакт с водой. Удаление пыли с изделий следует производить слегка влажной мягкой салфеткой. Во избежание коробления деталей и изменения цвета изделия следует избегать установки мебели на прямых солнечных лучах.

При эксплуатации изделий набора **ЗАПРЕЩАЕТСЯ**:

- устанавливать мебель вблизи отопительных приборов и вплотную к сырým стенам и в помещениях с относительной влажностью более 70%;
- температура нагрева элементов мебели не должна превышать +40°С.
- в процессе сборки и эксплуатации изделий набора становиться ногами на горизонтальные щиты и витрины;
- применять химические чистящие средства для уборки мебели;

Гарантии изготовителя

1. Гарантийный срок эксплуатации изделия - 24 месяца со дня продажи магазином. В период гарантийного срока изготовитель гарантирует ремонт изделий или их замену, если потребителем не нарушены правила эксплуатации.
2. Претензии предъявляются потребителем непосредственно в торгующую организацию, в которой была приобретена мебель, предъявив настоящую "Инструкцию по сборке" и копию товарного чека.
3. Изделия **Шкафа 2DG H, Шкаф 2DG HZ, Комплект полок 2DG H**, входящие в состав набора мебели для общей комнаты **«TAURUS»**, соответствуют требованиям ГОСТ 16371-2014, ТР ТС 025/2012.
4. Срок службы мебели - 5 лет.
5. Предприятие-изготовитель оставляет за собой право вносить изменения в конструкцию изделия, не ухудшая его конструктивные и эксплуатационные характеристики.
6. Для сборки изделий рекомендуется привлекать квалифицированных специалистов.

Важно! Сохраните, пожалуйста, инструкцию в случае повторной сборки мебели или рекламации. В случае составления рекламации пользуйтесь, пожалуйста, обозначением из инструкции сборки.

PL

Przy eksploatacji mebli zabrania się:

- ustawiać meble w pobliżu grzewczych przyrządów i obok wilgotnych ścian, a także w pomieszczeniach ze względną wilgotnością więcej niż 70%;
- temperatura nagrzewania elementów mebli nie może przekraczać +40°C;
- w trakcie montażu i eksploatacji mebli stawać nogami na poziome panele i witryny;
- stosować chemiczne środki czyszczące do sprzątania mebli;
- nie należy narażać na kontakt z wodą.

Gwarancje producenta

1. Gwarancyjny termin eksploatacji wyrobu - 24 miesiące z dnia sprzedaży. W okresie gwarancyjnego terminu producent gwarantuje naprawę wyrobów lub ich zamianę, jeżeli reguły eksploatacji nie zostały naruszone przez nabywcę.
2. Roszczenia są przekazywane przez nabywcę bezpośrednio do handlującej organizacji, w której były nabyte meble, tylko przy okazaniu danej "Instrukcji montażu" wraz z dokumentem zakupu.
3. Wyróby **Szafa 2DG H, Szafa 2DG HZ, Zestaw półek 2DG H**, wchodzący w zestaw mebli «**TAURUS**», odpowiada wymaganiom Norm Państwowych 16371-2014, TP TC 025/2012
4. Trwałość użytkowa mebli - 5 lat.
5. Firma-producent pozostawia za sobą prawo do wprowadzania zmian w konstrukcje wyrobów, nie pogarszając ich konstruktywne i eksploatacyjne charakterystyki.
6. Do montażu wyrobów zaleca się skorzystanie z pomocy wykwalifikowanych specjalistów.

Ważne! Proszę zachować instrukcję w razie ponownego montażu mebli lub reklamacji. Podczas składania reklamacji prosimy o korzystanie z oznaczeń z instrukcji.

EN

Instruction manual.

It's advised to check the quality and completeness of the product in the store when buying unpacked. Assembling of the product should be done the way it's described in this manual. While the product is in service loose screw connections should be periodically tightened. If it's necessary to move items around the apartment before moving you should release the product completely from the load (the mattress). To prevent damage to existing supports the product should be lifted before moving. Furniture should not be exposed to contact with water. Dusting the product should be done with a slightly damp soft cloth. To prevent warping of parts and discoloration of products do not install furniture in direct sunlight.

While the product is in service it's PROHIBITED TO:

- Install furniture near heating devices, close to the raw walls and in rooms with a relative humidity of more than 70%;
- heat elements of furniture to the temperature higher +40°C;
- step on the horizontal shields and windows during assembly and use of the products set;
- use chemical cleaners for cleaning furniture;


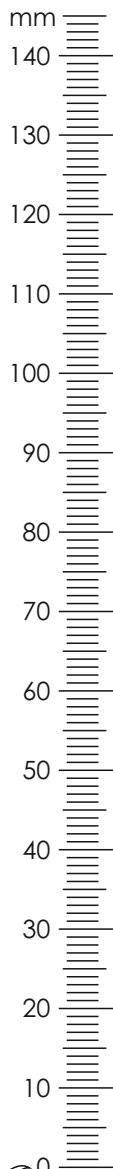
Manufacturer's warranty.

1. The warranty period of use of the product - 24 months from the date of sale. During the warranty period the manufacturer guarantees repair or replacement of products, if the user has not violated operating rules.
2. Claims should be made by the consumer directly to the trading organization, in which furniture was purchased, presenting the "Instruction manual" and a copy of the sales receipt.
3. The products, **Cabinet 2DG H, Cabinet 2DG HZ, Set of shelves 2DG H**, which is part of a set of «**TAURUS**», meets the requirements of GOST 16371-2014, TR TS 025/2012.
4. The lifetime of furniture - 5 years.
5. The manufacturer reserves the right to make changes in product design, without compromising its design and application requirements.
6. To assemble the products it's recommended to attract qualified personnel.

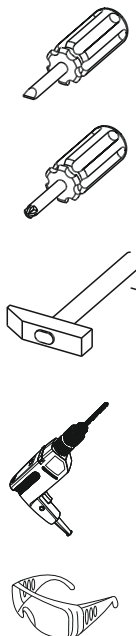
It is important! Keep the instruction in case of reassembly of furniture or complaint.

Шкафа 2DG H
Cabinet 2DG H
Szafa 2DG H

Шкаф 2DG HZ
Cabinet 2DG HZ
Szafa 2DG HZ



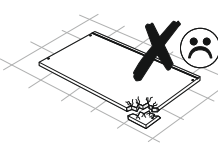
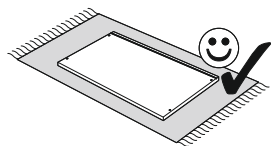
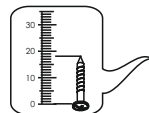



A1.0 5x28 16	A2 Ø15x13 16	B5 10x50 1	C1 8x35 20
D1-1 10	E1-1 10	G 1,5x26 50	N1 5
Q 1,5x7 4	R3 3x20 8	R23 6,3x13 20	R52 4,2x25 16
R102 3,5x16 26	S5 Ø18 8	S8 Ø14 4	S11 Ø8 10
	U 130x35x15 1	Y1 2	




Комплект полок 2DG H
Set of shelves 2DG H
Zestaw półek 2DG H

A7 16	A8 20x13 16	R3 3x20 5	S3 5
---------------------	---------------------------	-------------------------	--------------------



Фасад 205Z L
Front 205Z L



11 **15**

H32



1

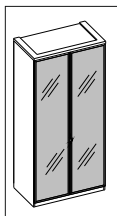
R102




3,5x16

2

Б



Фасад 205Z P
Front 205Z P



11 **15**

H32



1

R102




3,5x16

2

№ п/п	Длина мм	Ширина мм	Толщина мм	Кол-во шт.	№ пачки
41	496	2052	20	1	1/1

№ п/п	Длина мм	Ширина мм	Толщина мм	Кол-во шт.	№ пачки
42	496	2052	20	1	1/1

Фасад 205P
Front 205P



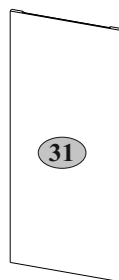
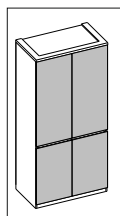
31

12

13

15

А




31


12

13

15



32



32

№ п/п	Длина мм	Ширина мм	Толщина мм	Кол-во шт.	№ пачки
31	496	1216	16	1	1/1
32	496	806	16	1	1/1

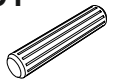
1

A1.0



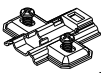
5x28

C1



8x35

D1-1



10

N1



R23



4

6,3x13

20

R102



3,5x16

S11



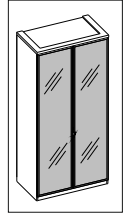
Ø8

Y1

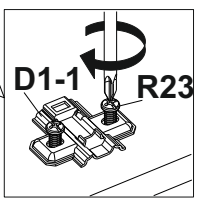
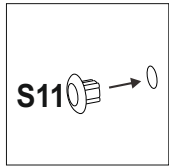
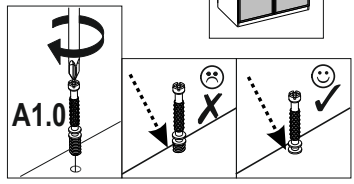
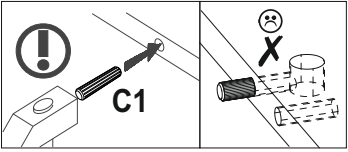
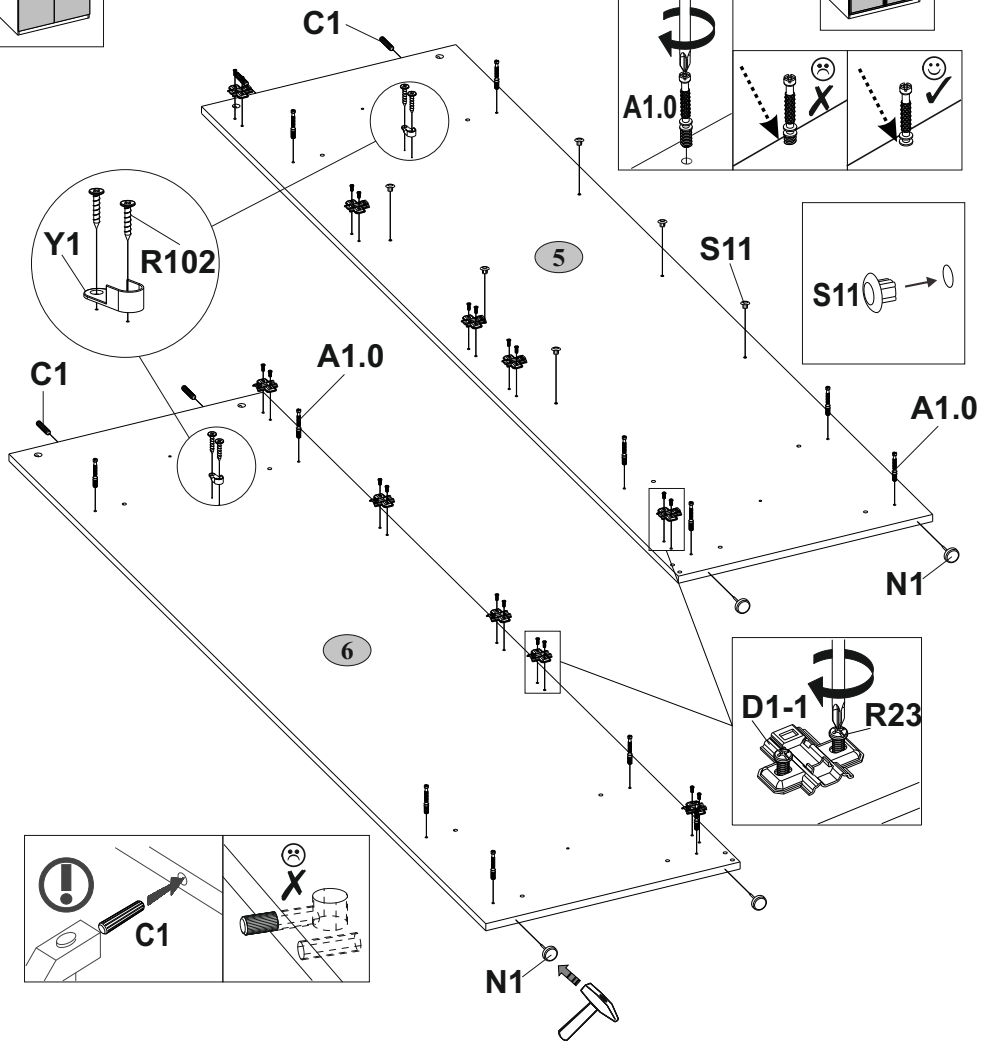
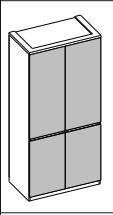


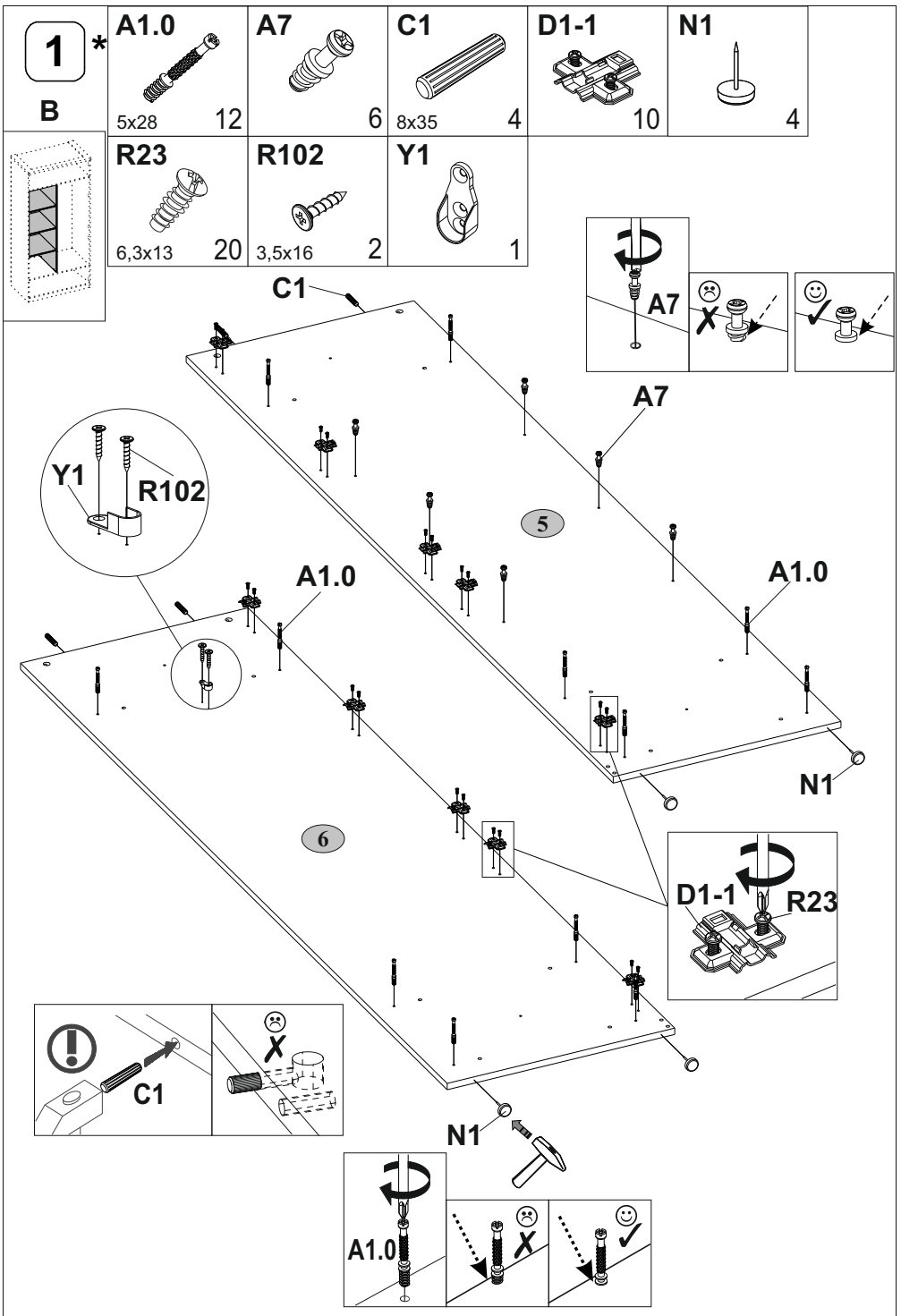
2

Б

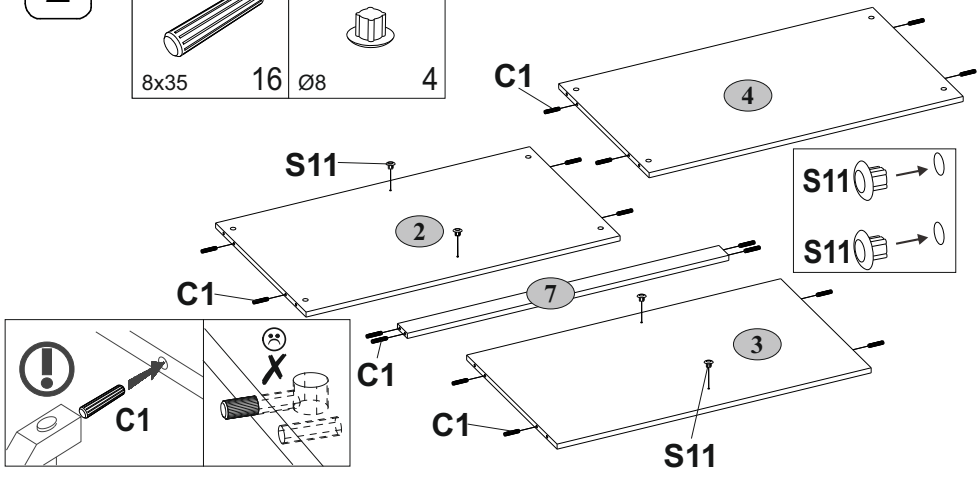
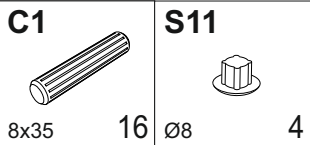


A

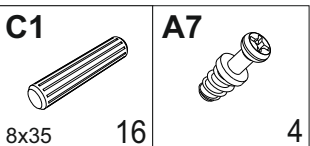




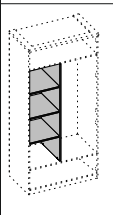
2



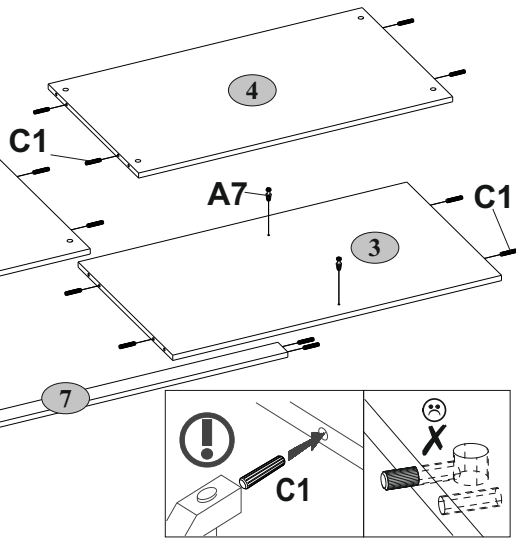
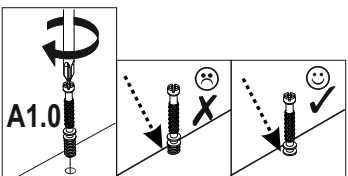
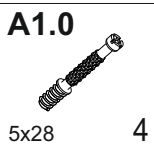
2 *



B



3



4

A2



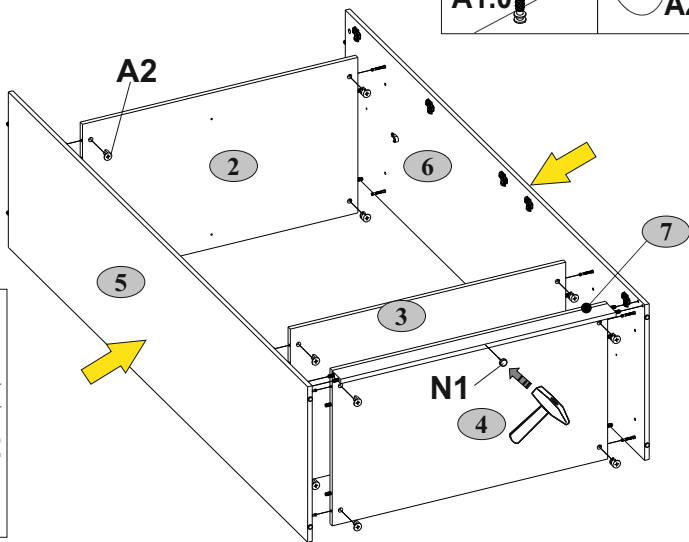
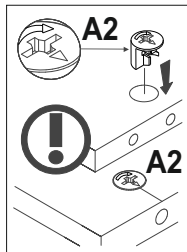
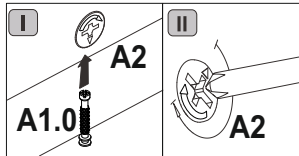
Ø15x13

12

N1



1



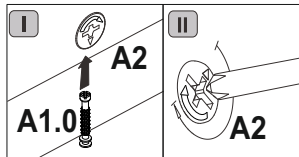
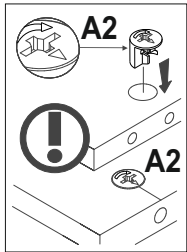
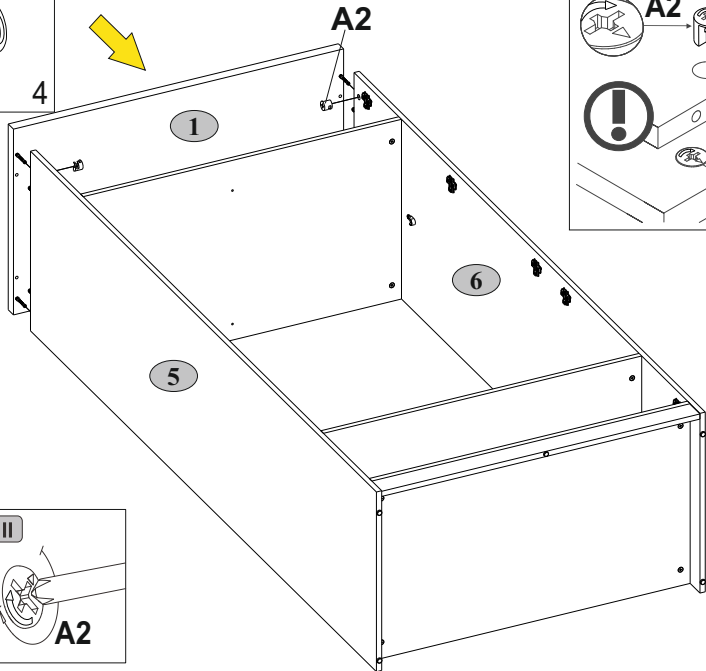
A2



Ø15x13

4

5



6

G



1,5x26

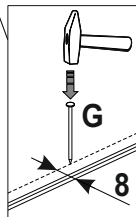
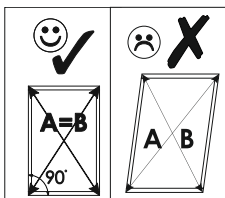
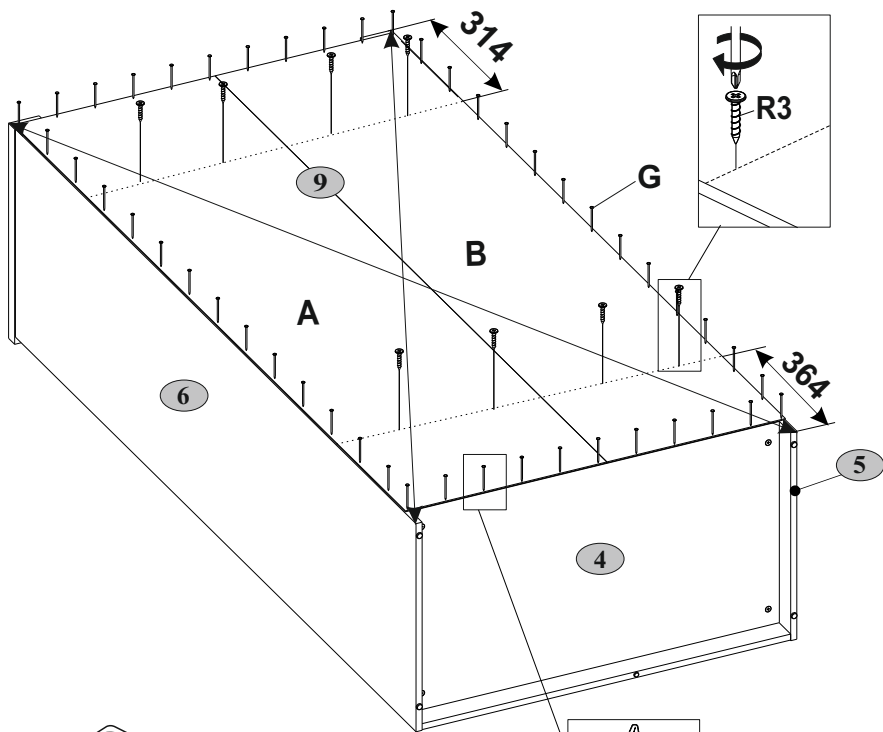
50

R3






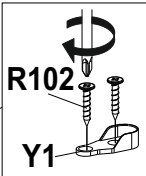
3x20

8




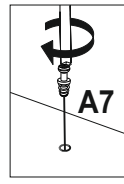
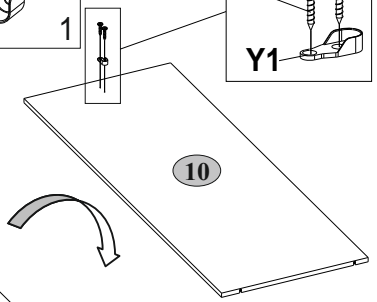
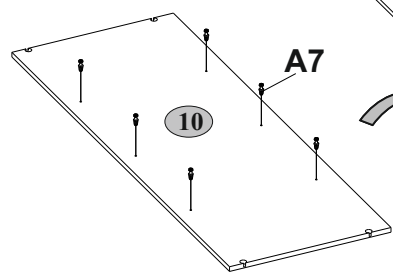
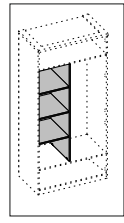
7 *

A7 	R102 	Y1 
6	3,5x16	2




R102
Y1

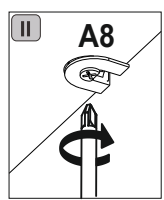
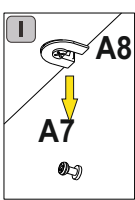
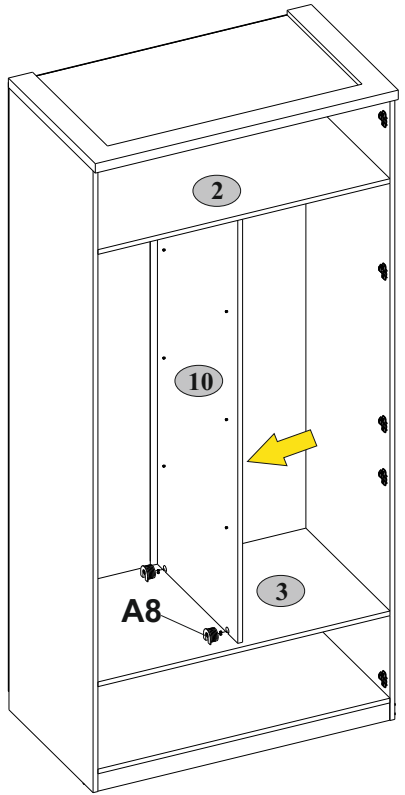
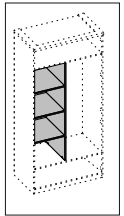
B



8 *

A8 
20x13
4

B



9 *

R3



3x20

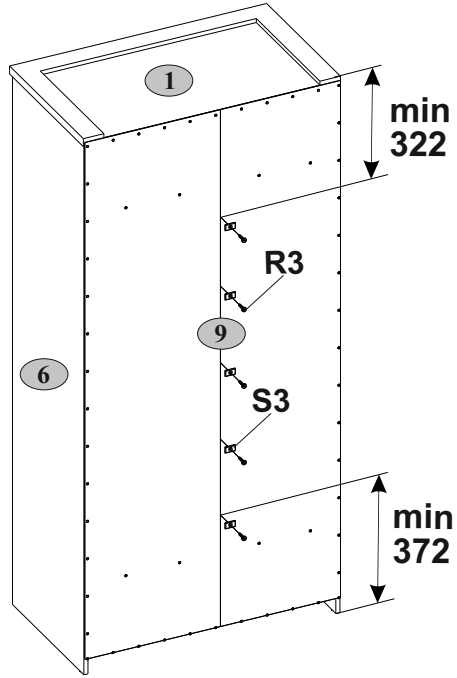
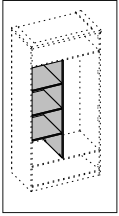
S3



5

5

B



10 *

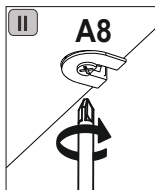
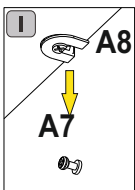
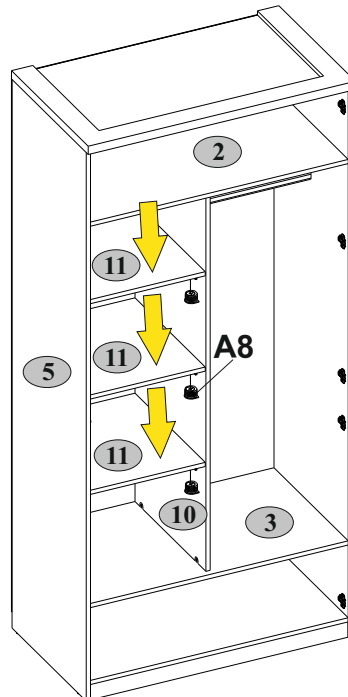
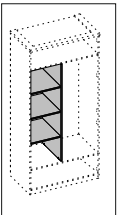
A8



20x13

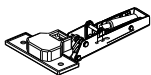
12

B



11

E1-1



10

R102



3,5x16

20

H32



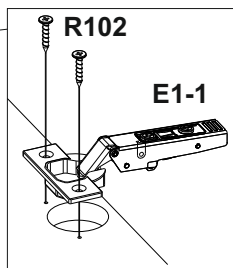
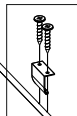
2

R102

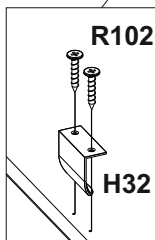


3,5x16

4



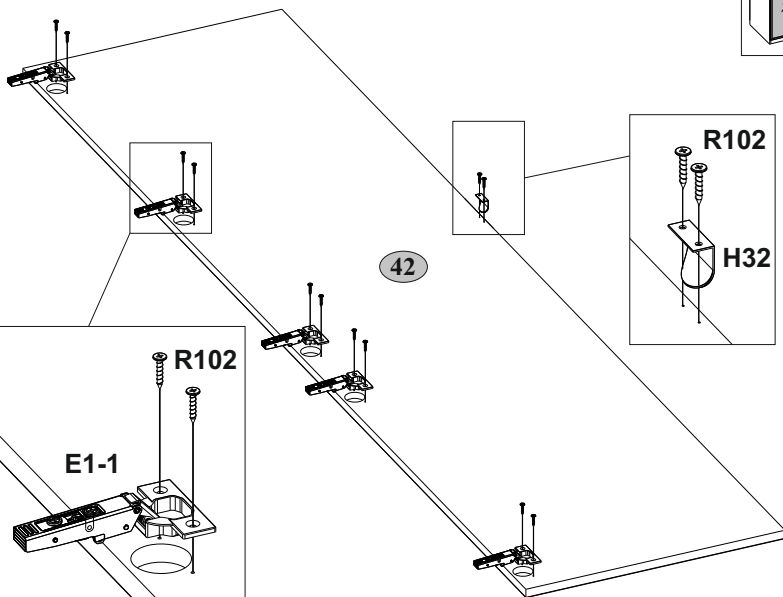
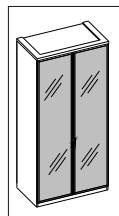
41



R102

H32

Б



42

E1-1

R102

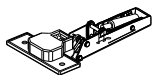
R102

H32

12

x2

E1-1



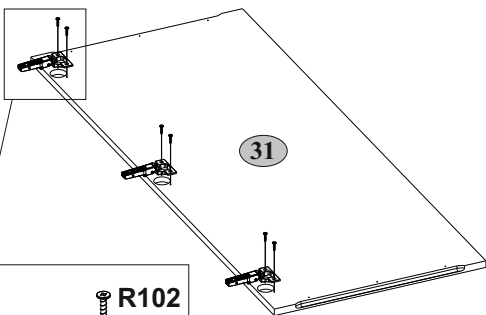
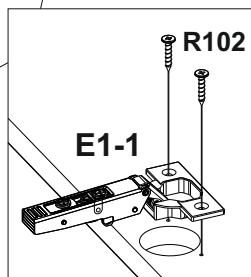
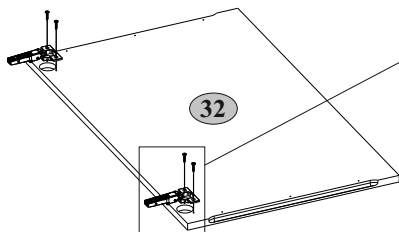
10

R102



3,5x16

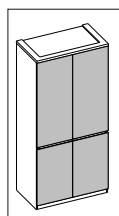
20



31

32

A



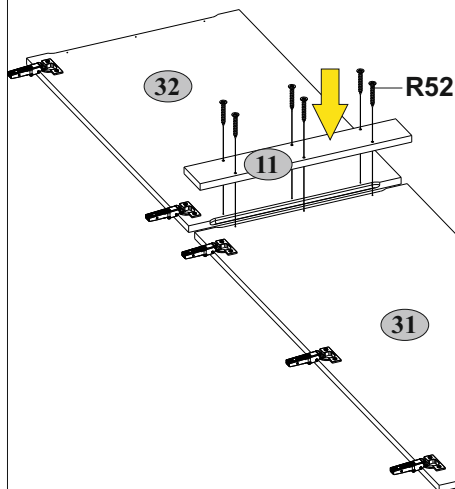
13

R52



4,2x25

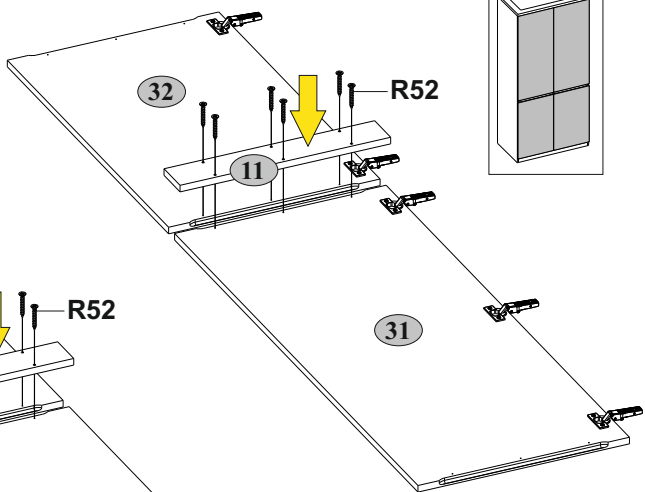
12



32

11

31

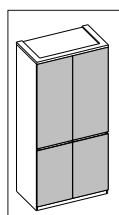


32

11

31

A



14

B5



10x50

1

S5



Ø18

8

U



130x35x15

1

R52



4,2x25

4

R102



3,5x16

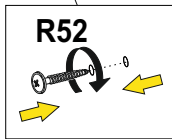
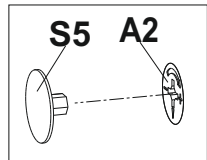
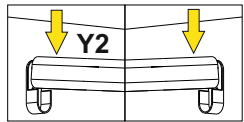
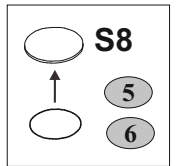
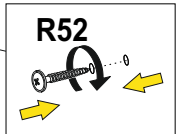
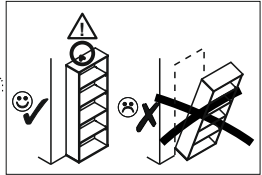
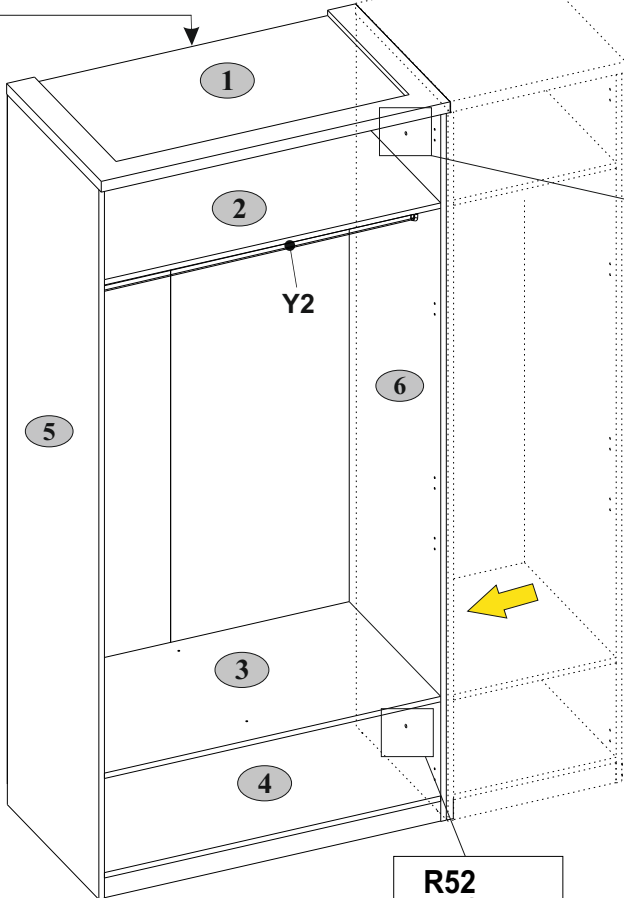
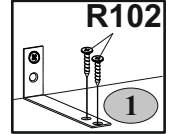
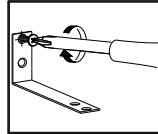
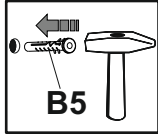
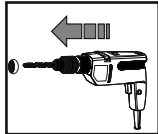
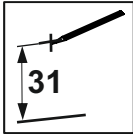
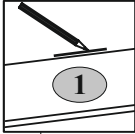
2

S8



Ø14

4

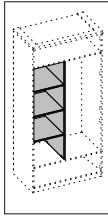


2 3 max. 5 kg

4 1 max. 10 kg

14*

B



B5



10x50

1

S5



Ø18

8

U



130x35x15

1

R52



4,2x25

4

R102



3,5x16

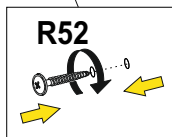
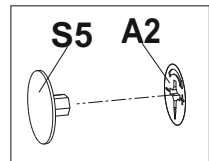
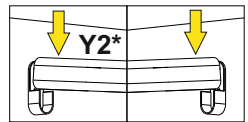
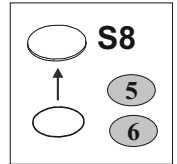
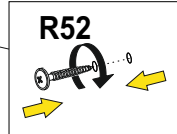
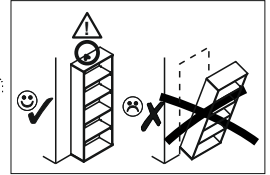
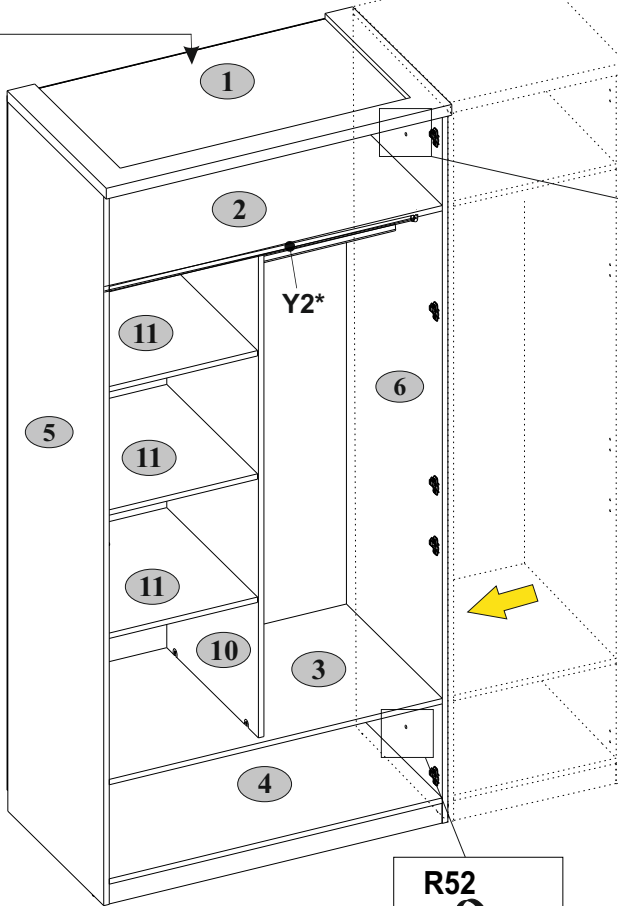
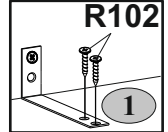
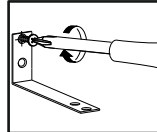
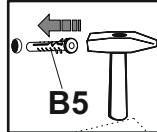
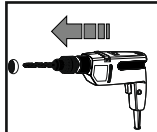
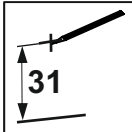
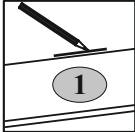
2

S8



Ø14

4

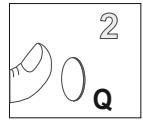
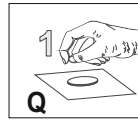
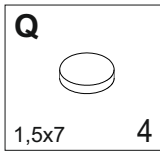


2 3 max. 5 kg

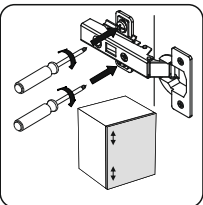
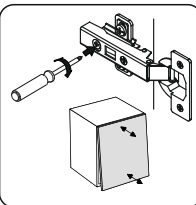
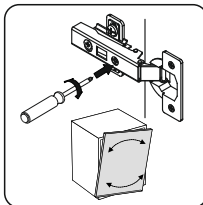
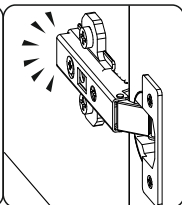
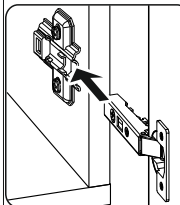
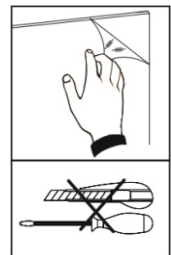
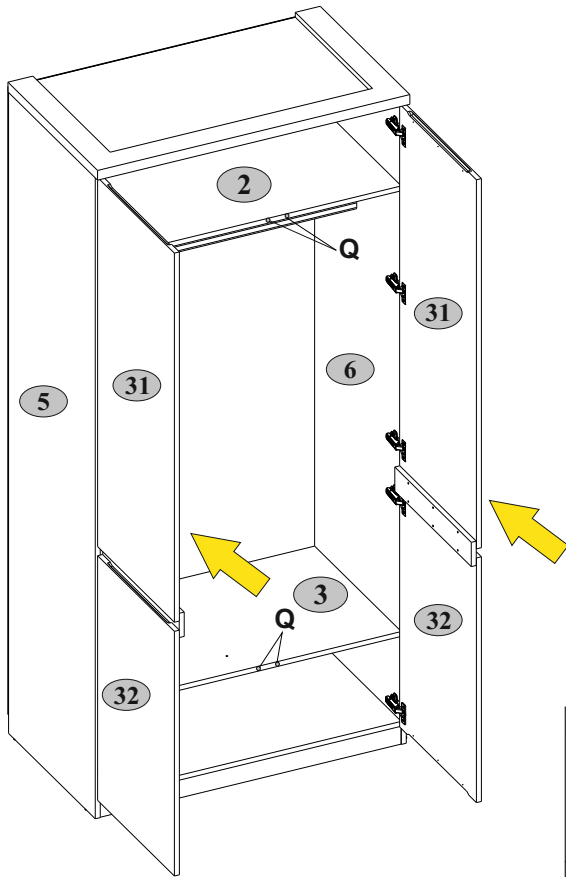
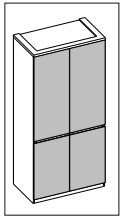
4 11

Y2* 1 max. 10 kg

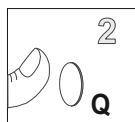
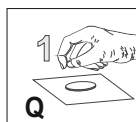
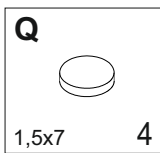
15



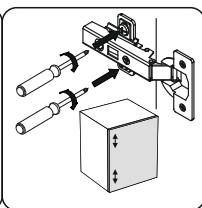
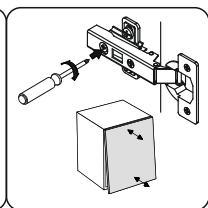
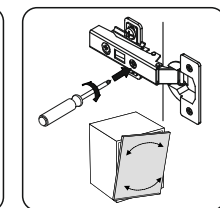
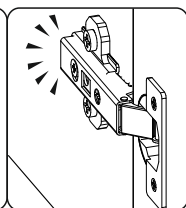
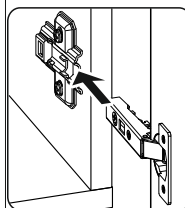
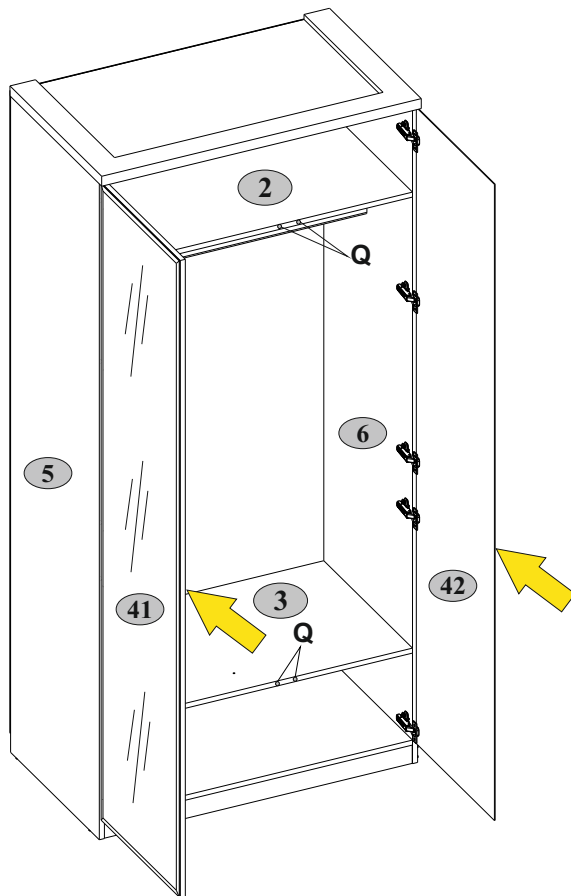
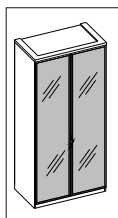
A

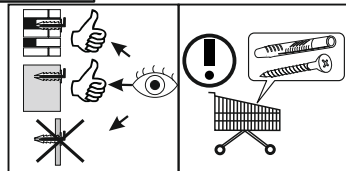
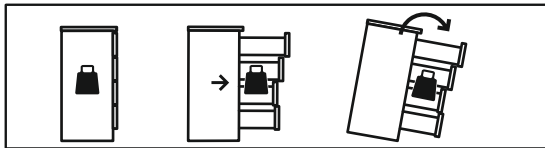


15



Б





RU

ВНИМАНИЕ!

Опрокидывание мебели может стать причиной получения серьезных травм и привести к смерти.

Чтобы предотвратить опрокидывание, **ВСЕГДА** крепите мебель к стене с помощью фурнитуры, предотвращающей опрокидывание.

Вложенный дюбель используется для кирпичных и бетонных стен. Для крепления к стене используйте крепёж, подходящий для материала стен вашего дома, если вы не уверены какой тип крепления подходит для материала стен, обратитесь к специалисту или в специализированный магазин.

В конечном итоге ответственность за крепёж несёт специалист, осуществляющий монтаж.

В целях принятия мер дополнительной безопасности для предотвращения опрокидывания:

- Храните тяжелые предметы в нижнем ящике.
- Не ставьте тяжелые предметы сверху.
- Никогда не позволяйте детям залезать на ящики, дверцы или полки, а также виснуть на них.
- Используйте мебель по своему прямому назначению.

PL

OSTRZEŻENIE!

Przewrócenie się mebla może spowodować poważne lub śmiertelne obrażenia ciała na skutek przygniecenia.

ZAWSZE przymocuj ten mebel do ściany za pomocą ograniczników.

Kołek osadzony stosuje się do ścian z cegły i betonu. Do montażu na ścianie użyj łączników odpowiednich do materiału, z którego wykonana jest ściana, jeśli nie masz pewności, który rodzaj mocowania jest odpowiedni dla materiału ściennego, skontaktuj się ze specjalistą lub specjalistycznym sklepem. Ostatecznie za elementy złączne odpowiedzialny jest instalator.

Aby dodatkowo ograniczyć ryzyko poważnych obrażeń ciała i śmierci na skutek przewrócenia się mebla:

- Najcięższe przedmioty umieść w dolnej szufladzie.
- Nie kładź na wierzchu ciężkich przedmiotów.
- Nigdy nie pozwalaj dzieciom wspinać się na szuflady, drzwiczki lub półki.
- Używaj mebli zgodnie z ich przeznaczeniem.

EN

WARNING!

Serious or fatal crushing injuries can occur from furniture tip-over.

ALWAYS secure this furniture to the wall using tip-over restraints.

The embedded dowel is used for brick and concrete walls. For wall mounting, use fasteners suitable for the wall material of your home, if you are not sure which type of fastening is suitable for the wall material, contact a specialist or a specialized store. Ultimately, the installer is responsible for the fasteners.

To further reduce the risk of serious injury and death from tip-overs:

- Place heaviest items in the lower drawer.
- Do not leave objects on top of this product.
- Never let children climb or hang on drawers, doors, or shelves.
- Use the furniture for its intended purpose.